

ประกาศสถาบันโรคทรวงอก

เรื่อง ประกวดราคาซื้อเครื่องวัดอัตราการไหลของเลือดในเส้นเลือดและแสดงภาพภายในหลอดเลือดด้วยคลื่นเสียงสะท้อนความถี่สูง จำนวน ๑ เครื่อง ด้วยวิธีประกวดราคาอิเล็กทรอนิกส์ (e-bidding)

สถาบันโรคทรวงอก มีความประสงค์จะประกวดราคาซื้อเครื่องวัดอัตราการไหลของเลือดในเส้นเลือดและแสดงภาพภายในหลอดเลือดด้วยคลื่นเสียงสะท้อนความถี่สูง จำนวน ๑ เครื่อง ด้วยวิธีประกวดราคาอิเล็กทรอนิกส์ (e-bidding) ราคากลางของงานซื้อในการประกวดราคาครั้งนี้ เป็นเงินทั้งสิ้น ๗,๐๐๐,๐๐๐.๐๐ บาท (เจ็ดล้านบาทถ้วน) ตามรายการ ดังนี้

เครื่องวัดอัตราการไหลของเลือดใน	จำนวน	๑	เครื่อง
เส้นเลือดและแสดงภาพภายในหลอดเลือดด้วยคลื่นเสียงสะท้อนความถี่สูง			
(๔๑.๑๑.๒๕.๐๑)			

ผู้ยื่นข้อเสนอจะต้องมีคุณสมบัติ ดังต่อไปนี้

๑. มีความสามารถตามกฎหมาย

๒. ไม่เป็นบุคคลล้มละลาย

๓. ไม่อยู่ระหว่างเลิกกิจการ

๔. ไม่เป็นบุคคลซึ่งอยู่ระหว่างถูกระงับการยื่นข้อเสนอหรือทำสัญญากับหน่วยงานของรัฐไว้ชั่วคราว

เนื่องจากเป็นผู้ที่ไม่ผ่านเกณฑ์การประเมินผลการปฏิบัติงานของผู้ประกอบการตามระเบียบที่รัฐมนตรีว่าการกระทรวงการคลังกำหนดตามที่ประกาศเผยแพร่ในระบบเครือข่ายสารสนเทศของกรมบัญชีกลาง

๕. ไม่เป็นบุคคลซึ่งถูกระบุชื่อไว้ในบัญชีรายชื่อผู้ทำงานและได้แจ้งเวียนชื่อให้เป็นผู้ทำงานของหน่วยงานของรัฐในระบบเครือข่ายสารสนเทศของกรมบัญชีกลาง ซึ่งรวมถึงนิติบุคคลที่ผู้ทำงานเป็นหุ้นส่วนผู้จัดการ กรรมการผู้จัดการ ผู้บริหาร ผู้มีอำนาจในการดำเนินงานในกิจการของนิติบุคคลนั้นด้วย

๖. มีคุณสมบัติและไม่มีลักษณะต้องห้ามตามที่คณะกรรมการนโยบายการจัดซื้อจัดจ้างและการบริหารพัสดุภาครัฐกำหนดในราชกิจจานุเบกษา

๗. เป็นบุคคลธรรมดาหรือนิติบุคคล ผู้มีอาชีพให้ขายพัสดุที่ประกวดราคาซื้อด้วยวิธีประกวดราคาอิเล็กทรอนิกส์ดังกล่าว

๘. ไม่เป็นผู้มีผลประโยชน์ร่วมกันกับผู้ยื่นข้อเสนอรายอื่นที่เข้ายื่นข้อเสนอให้แก่สถาบันโรคทรวงอก ณ วันประกาศประกวดราคาอิเล็กทรอนิกส์ หรือไม่เป็นผู้กระทำการอันเป็นการขัดขวางการแข่งขันอย่างเป็นธรรมในการประกวดราคาอิเล็กทรอนิกส์ครั้งนี้

๙. ไม่เป็นผู้ได้รับเอกสิทธิ์หรือความคุ้มกัน ซึ่งอาจปฏิเสธไม่ยอมขึ้นศาลไทย เว้นแต่รัฐบาลของผู้ยื่นข้อเสนอได้มีคำสั่งให้สละเอกสิทธิ์ความคุ้มกันเช่นนั้น

๑๐. ผู้ยื่นข้อเสนอต้องลงทะเบียนในระบบจัดซื้อจัดจ้างภาครัฐด้วยอิเล็กทรอนิกส์ (Electronic Government Procurement : e - GP) ของกรมบัญชีกลาง

ผู้ยื่นข้อเสนอต้องยื่นข้อเสนอและเสนอราคาทางระบบจัดซื้อจัดจ้างภาครัฐด้วยอิเล็กทรอนิกส์ ในวันที่ ระหว่างเวลา น. ถึง น.

ผู้สนใจสามารถขอรับเอกสารประกวดราคาอิเล็กทรอนิกส์ โดยดาวน์โหลดเอกสารผ่านทางระบบจัดซื้อจัดจ้างภาครัฐด้วยอิเล็กทรอนิกส์ตั้งแต่วันที่ประกาศจนถึงก่อนวันเสนอราคา

ผู้สนใจสามารถดูรายละเอียดได้ที่เว็บไซต์ www.ccit.go.th หรือ www.gprocurement.go.th หรือ สอบถามทางโทรศัพท์หมายเลข ๐๒๕๔๗๐๙๑๓-๔ ในวันและเวลาราชการ

ผู้สนใจต้องการทราบรายละเอียดเพิ่มเติมเกี่ยวกับรายละเอียดคุณลักษณะเฉพาะ โปรดสอบถามมายัง สถาบันโรคทรวงอก ผ่านทางอีเมล warunee.a@moph.mail.go.th หรือช่องทางตามที่กรมบัญชีกลางกำหนด ภายในวันที่ โดยสถาบันโรคทรวงอกจะชี้แจงรายละเอียดดังกล่าวผ่านทางเว็บไซต์ www.ccit.go.th และ www.gprocurement.go.th ในวันที่

ประกาศ ณ วันที่ ตุลาคม พ.ศ. ๒๕๖๓

หมายเหตุ ผู้ประกอบการสามารถจัดเตรียมเอกสารประกอบการเสนอราคา (เอกสารส่วนที่ ๑ และเอกสารส่วนที่ ๒) ในระบบ e-GP ได้ตั้งแต่วันที่ ขอรับเอกสารจนถึงวันเสนอราคา

เอกสารประกวดราคาซื้อด้วยวิธีประกวดราคาอิเล็กทรอนิกส์ (e-bidding)

เลขที่๔/๒๕๖๔.....

การซื้อเครื่องวัดอัตราการไหลของเลือดในเส้นเลือดและแสดงภาพภายในหลอดเลือดด้วยคลื่นเสียงสะท้อนความถี่

สูง จำนวน ๑ เครื่อง

ตามประกาศ สถาบันโรคทรวงอก

ลงวันที่ ตุลาคม ๒๕๖๓

สถาบันโรคทรวงอก ซึ่งต่อไปเรียกว่า "สถาบันโรคทรวงอก" มีความประสงค์จะประกวดราคาซื้อด้วยวิธีประกวดราคาอิเล็กทรอนิกส์ ตามรายการ ดังนี้

เครื่องวัดอัตราการไหลของเลือดใน	จำนวน	๑	เครื่อง
เส้นเลือดและแสดงภาพภายในหลอดเลือดด้วยคลื่นเสียงสะท้อนความถี่สูง			
(๔๑.๑๑.๒๕.๐๑)			

พัสดุที่จะซื้อนี้ต้องเป็นของแท้ ของใหม่ ไม่เคยใช้งานมาก่อน ไม่เป็นของเก่าเก็บ อยู่ในสภาพที่จะใช้งานได้ทันทีและมีคุณลักษณะเฉพาะตรงตามที่กำหนดไว้ในเอกสารประกวดราคาซื้อด้วยวิธีประกวดราคาอิเล็กทรอนิกส์ฉบับนี้ โดยมีข้อแนะนำและข้อกำหนด ดังต่อไปนี้

๑. เอกสารแนบท้ายเอกสารประกวดราคาอิเล็กทรอนิกส์

- ๑.๑ รายละเอียดคุณลักษณะเฉพาะ
- ๑.๒ แบบใบเสนอราคาที่กำหนดไว้ในระบบการจัดซื้อจัดจ้างภาครัฐด้วยอิเล็กทรอนิกส์
- ๑.๓ สัญญาซื้อขายทั่วไป
- ๑.๔ แบบหนังสือค้ำประกัน
 - (๑) หลักประกันการเสนอราคา
 - (๒) หลักประกันสัญญา
- ๑.๕ บทนิยาม
 - (๑) ผู้มีผลประโยชน์ร่วมกัน
 - (๒) การขัดขวางการแข่งขันอย่างเป็นธรรม
- ๑.๖ แบบบัญชีเอกสารที่กำหนดไว้ในระบบจัดซื้อจัดจ้างภาครัฐด้วยอิเล็กทรอนิกส์
 - (๑) บัญชีเอกสารส่วนที่ ๑
 - (๒) บัญชีเอกสารส่วนที่ ๒

๒. คุณสมบัติของผู้ยื่นข้อเสนอ

- ๒.๑ มีความสามารถตามกฎหมาย
- ๒.๒ ไม่เป็นบุคคลล้มละลาย
- ๒.๓ ไม่อยู่ระหว่างเลิกกิจการ

๒.๔ ไม่เป็นบุคคลซึ่งอยู่ระหว่างถูกระงับการยื่นข้อเสนอหรือทำสัญญากับหน่วยงานของรัฐไว้ชั่วคราว เนื่องจากเป็นผู้ที่ไม่ผ่านเกณฑ์การประเมินผลการปฏิบัติงานของผู้ประกอบการตามระเบียบที่รัฐมนตรีว่าการกระทรวงการคลังกำหนดตามที่ประกาศเผยแพร่ในระบบเครือข่ายสารสนเทศของกรมบัญชีกลาง

๒.๕ ไม่เป็นบุคคลซึ่งถูกระบุชื่อไว้ในบัญชีรายชื่อผู้ทำงานและได้แจ้งเวียนชื่อให้เป็นผู้ทำงานของหน่วยงานของรัฐในระบบเครือข่ายสารสนเทศของกรมบัญชีกลาง ซึ่งรวมถึงนิติบุคคลที่ผู้ทำงานเป็นหุ้นส่วนผู้จัดการ กรรมการผู้จัดการ ผู้บริหาร ผู้มีอำนาจในการดำเนินงานในกิจการของนิติบุคคลนั้นด้วย

๒.๖ มีคุณสมบัติและไม่มีลักษณะต้องห้ามตามที่คณะกรรมการนโยบายการจัดซื้อจัดจ้างและการบริหารพัสดุภาครัฐกำหนดในราชกิจจานุเบกษา

๒.๗ เป็นนิติบุคคลผู้มีอาชีพขายพัสดุที่ประกวดราคาอิเล็กทรอนิกส์ดังกล่าว

๒.๘ ไม่เป็นผู้มีผลประโยชน์ร่วมกันกับผู้ยื่นข้อเสนอรายอื่นที่เข้ายื่นข้อเสนอให้แก่ สถาบันโรคทรวงก ณ วันประกาศประกวดราคาอิเล็กทรอนิกส์ หรือไม่เป็นผู้กระทำการอันเป็นการขัดขวางการแข่งขันอย่างเป็นธรรมในการประกวดราคาอิเล็กทรอนิกส์ครั้งนี้

๒.๙ ไม่เป็นผู้ได้รับเอกสิทธิ์หรือความคุ้มกัน ซึ่งอาจปฏิเสธไม่ยอมขึ้นศาลไทย เว้นแต่รัฐบาลของผู้ยื่นข้อเสนอได้มีคำสั่งให้สละเอกสิทธิ์และความคุ้มกันเช่นนั้น

๒.๑๐ ผู้ยื่นข้อเสนอต้องลงทะเบียนในระบบจัดซื้อจัดจ้างภาครัฐด้วยอิเล็กทรอนิกส์

(Electronic Government Procurement: e - GP) ของกรมบัญชีกลาง

๓. หลักฐานการยื่นข้อเสนอ

ผู้ยื่นข้อเสนอจะต้องเสนอเอกสารหลักฐานยื่นมาพร้อมกับการเสนอราคาทางระบบจัดซื้อจัดจ้างภาครัฐด้วยอิเล็กทรอนิกส์ โดยแยกเป็น ๒ ส่วน คือ

๓.๑ ส่วนที่ ๑ อย่างน้อยต้องมีเอกสารดังต่อไปนี้

(๑) ในกรณีผู้ยื่นข้อเสนอเป็นนิติบุคคล

(ก) ห้างหุ้นส่วนสามัญหรือห้างหุ้นส่วนจำกัด ให้ยื่นสำเนาหนังสือรับรองการจดทะเบียนนิติบุคคล บัญชีรายชื่อหุ้นส่วนผู้จัดการ ผู้มีอำนาจควบคุม (ถ้ามี) พร้อมทั้งรับรองสำเนาถูกต้อง

(ข) บริษัทจำกัดหรือบริษัทมหาชนจำกัด ให้ยื่นสำเนาหนังสือรับรองการจดทะเบียนนิติบุคคล หนังสือบริคณห์สนธิ บัญชีรายชื่อกรรมการผู้จัดการ ผู้มีอำนาจควบคุม (ถ้ามี) และบัญชีผู้ถือหุ้นรายใหญ่ (ถ้ามี) พร้อมทั้งรับรองสำเนาถูกต้อง

(๒) ในกรณีผู้ยื่นข้อเสนอเป็นบุคคลธรรมดาหรือคณะบุคคลที่มีใช้นิติบุคคล ให้ยื่นสำเนาบัตรประจำตัวประชาชนของผู้นั้น สำเนาข้อตกลงที่แสดงถึงการเข้าเป็นหุ้นส่วน (ถ้ามี) สำเนาบัตรประจำตัวประชาชนของผู้เป็นหุ้นส่วน หรือสำเนาหนังสือเดินทางของผู้เป็นหุ้นส่วนที่มีได้ถือสัญชาติไทย พร้อมทั้งรับรองสำเนาถูกต้อง

(๓) ในกรณีผู้ยื่นข้อเสนอเป็นผู้ยื่นข้อเสนอร่วมกันในฐานะเป็นผู้ร่วมค้า ให้ยื่นสำเนาสัญญาของการเข้าร่วมค้า และเอกสารตามที่ระบุไว้ใน (๑) หรือ (๒) ของผู้ร่วมค้า แล้วแต่กรณี

(๔) เอกสารเพิ่มเติมอื่นๆ

(๔.๑) สำเนาใบทะเบียนพาณิชย์

(๔.๒) สำเนาใบทะเบียนภาษีมูลค่าเพิ่ม

(๔.๓) สำเนาบัญชีธนาคาร

(๕) บัญชีเอกสารส่วนที่ ๑ ทั้งหมดที่ได้ยื่นพร้อมกับการเสนอราคาทางระบบจัดซื้อจัดจ้างภาครัฐด้วยอิเล็กทรอนิกส์ ตามแบบในข้อ ๑.๖ (๑) โดยไม่ต้องแนบในรูปแบบ PDF File (Portable Document Format)

ทั้งนี้ เมื่อผู้ยื่นข้อเสนอดำเนินการแนบไฟล์เอกสารตามบัญชีเอกสารส่วนที่ ๑ ครบถ้วน ถูกต้องแล้ว ระบบจัดซื้อจัดจ้างภาครัฐด้วยอิเล็กทรอนิกส์จะสร้างบัญชีเอกสารส่วนที่ ๑ ตามแบบในข้อ ๑.๖ (๑) ให้โดยผู้ยื่นข้อเสนอไม่ต้องแนบบัญชีเอกสารส่วนที่ ๑ ดังกล่าวในรูปแบบ PDF File (Portable Document Format)

๓.๒ ส่วนที่ ๒ อย่างน้อยต้องมีเอกสารดังต่อไปนี้

(๑) ในกรณีที่ผู้ยื่นข้อเสนอมอบอำนาจให้บุคคลอื่นกระทำการแทนให้แนบหนังสือมอบอำนาจซึ่งติดอากรแสตมป์ตามกฎหมาย โดยมีหลักฐานแสดงตัวตนของผู้มอบอำนาจและผู้รับมอบอำนาจ ทั้งนี้หากผู้รับมอบอำนาจเป็นบุคคลธรรมดาต้องเป็นผู้ที่บรรลุนิติภาวะตามกฎหมายแล้วเท่านั้น

(๒) แคตตาล็อกและ/หรือแบบรูปรายการละเอียดคุณลักษณะเฉพาะ ตามข้อ ๔.๔

(๓) หลักประกันการเสนอราคา ตามข้อ ๕

(๔) บัญชีเอกสารส่วนที่ ๒ ทั้งหมดที่ได้ยื่นพร้อมกับการเสนอราคาทางระบบจัดซื้อจัดจ้างภาครัฐด้วยอิเล็กทรอนิกส์ ตามแบบในข้อ ๑.๖ (๒) โดยไม่ต้องแนบในรูปแบบ PDF File (Portable Document Format)

ทั้งนี้ เมื่อผู้ยื่นข้อเสนอดำเนินการแนบไฟล์เอกสารตามบัญชีเอกสารส่วนที่ ๒ ครบถ้วน ถูกต้องแล้ว ระบบจัดซื้อจัดจ้างภาครัฐด้วยอิเล็กทรอนิกส์จะสร้างบัญชีเอกสารส่วนที่ ๒ ตามแบบในข้อ ๑.๖ (๒) ให้โดยผู้ยื่นข้อเสนอไม่ต้องแนบบัญชีเอกสารส่วนที่ ๒ ดังกล่าวในรูปแบบ PDF File (Portable Document Format)

๔. การเสนอราคา

๔.๑ ผู้ยื่นข้อเสนอต้องยื่นข้อเสนอและเสนอราคาทางระบบจัดซื้อจัดจ้างภาครัฐด้วยอิเล็กทรอนิกส์ตามที่กำหนดไว้ในเอกสารประกวดราคาอิเล็กทรอนิกส์นี้ โดยไม่มีเงื่อนไขใดๆ ทั้งสิ้น และจะต้องกรอกข้อความให้ถูกต้องครบถ้วน พร้อมทั้งหลักฐานแสดงตัวตนและทำการยืนยันตัวตนของผู้ยื่นข้อเสนอโดยไม่ต้องแนบบใบเสนอราคาในรูปแบบ PDF File (Portable Document Format)

๔.๒ ในการเสนอราคาให้เสนอราคาเป็นเงินบาท และเสนอราคาได้เพียงครั้งเดียวและราคาเดียวโดยเสนอราคารวม และหรือราคาต่อหน่วย และหรือต่อรายการ ตามเงื่อนไขที่ระบุไว้ท้ายใบเสนอราคาให้ถูกต้อง ทั้งนี้ ราคารวมที่เสนอจะต้องตรงกันทั้งตัวเลขและตัวหนังสือ ถ้าตัวเลขและตัวหนังสือไม่ตรงกัน ให้ถือตัวหนังสือเป็นสำคัญ โดยคิดราคารวมทั้งสิ้นซึ่งรวมค่าภาษีมูลค่าเพิ่ม ภาษีอากรอื่น ค่าขนส่ง ค่าจดทะเบียน และค่าใช้จ่ายอื่นๆ ทั้งปวงไว้แล้ว จนกระทั่งส่งมอบพัสดุให้ ณ สถาบันโรคทรวงอก

ราคาที่เสนอจะต้องเสนอกำหนดยื่นราคาไม่น้อยกว่า ๑๒๐ วัน ตั้งแต่วันเสนอราคาโดยภายในกำหนดยื่นราคา ผู้ยื่นข้อเสนอต้องรับผิดชอบราคาที่ตนได้เสนอไว้ และจะถอนการเสนอราคามีได้

๔.๓ ผู้ยื่นข้อเสนอจะต้องเสนอกำหนดเวลาส่งมอบพัสดุไม่เกิน ๑๒๐ วัน นับถัดจากวันลงนามในสัญญาซื้อขาย หรือวันที่ได้รับหนังสือแจ้งจาก สถาบันโรคทรวงอก ให้ส่งมอบพัสดุ

๔.๔ ผู้ยื่นข้อเสนอจะต้องส่งแคตตาล็อก และหรือรายละเอียดคุณลักษณะเฉพาะของ เครื่อง วัตต์ตราการ์ไหลของเลือดในเส้นเลือดและแสดงภาพภายในหลอดเลือดด้วยคลื่นเสียงสะท้อนความถี่สูง จำนวน ๑ เครื่อง ไปพร้อมการเสนอราคาทางระบบจัดซื้อจัดจ้างภาครัฐด้วยอิเล็กทรอนิกส์ เพื่อประกอบการพิจารณา หลักฐาน ดังกล่าวนี้ สถาบันโรคทรวงอกจะยึดไว้เป็นเอกสารของทางราชการ

๔.๕ ก่อนเสนอราคา ผู้ยื่นข้อเสนอควรตรวจดูร่างสัญญา รายละเอียดคุณลักษณะเฉพาะ ฯลฯ ให้ถี่ถ้วนและเข้าใจเอกสารประกวดราคาอิเล็กทรอนิกส์ทั้งหมดเสียก่อนที่จะตกลงยื่นข้อเสนอตามเงื่อนไขใน เอกสารประกวดราคาซื้ออิเล็กทรอนิกส์

๔.๖ ผู้ยื่นข้อเสนอจะต้องยื่นข้อเสนอและเสนอราคาทางระบบการจัดซื้อจัดจ้างภาครัฐด้วย อิเล็กทรอนิกส์ในวันที่ ระหว่างเวลา น. ถึง น. และเวลาในการเสนอ ราคาให้ถือตามเวลาของระบบการจัดซื้อจัดจ้างภาครัฐด้วยอิเล็กทรอนิกส์เป็นเกณฑ์

เมื่อพ้นกำหนดเวลายื่นข้อเสนอและเสนอราคาแล้ว จะไม่รับเอกสารการยื่นข้อเสนอและการ เสนอราคาใดๆ โดยเด็ดขาด

๔.๗ ผู้ยื่นข้อเสนอต้องจัดทำเอกสารสำหรับการใช้ในการเสนอราคาในรูปแบบไฟล์เอกสาร ประเภท PDF File (Portable Document Format) โดยผู้ยื่นข้อเสนอต้องเป็นผู้รับผิดชอบตรวจสอบความครบถ้วน ถูกต้อง และชัดเจนของเอกสาร PDF File ก่อนที่จะยืนยันการเสนอราคา แล้วจึงส่งข้อมูล (Upload) เพื่อเป็นการ เสนอราคาให้แก่ สถาบันโรคทรวงอก ผ่านทางระบบจัดซื้อจัดจ้างภาครัฐด้วยอิเล็กทรอนิกส์

๔.๘ คณะกรรมการพิจารณาผลการประกวดราคาอิเล็กทรอนิกส์ จะดำเนินการตรวจสอบ คุณสมบัติของผู้ยื่นข้อเสนอแต่ละรายว่า เป็นผู้ยื่นข้อเสนอที่มีผลประโยชน์ร่วมกันกับผู้ยื่นเสนอรายอื่น ตามข้อ ๑.๕ (๑) หรือไม่ หากปรากฏว่าผู้ยื่นข้อเสนอรายใดเป็นผู้ยื่นข้อเสนอที่มีผลประโยชน์ร่วมกันกับผู้ยื่นเสนอรายอื่น คณะ กรรมการฯ จะตัดรายชื่อผู้ยื่นข้อเสนอที่มีผลประโยชน์ร่วมกันนั้นออกจากการเป็นผู้ยื่นข้อเสนอ

หากปรากฏต่อคณะกรรมการพิจารณาผลการประกวดราคาอิเล็กทรอนิกส์ว่า ก่อนหรือในขณะที่ มีการพิจารณาข้อเสนอ มีผู้ยื่นข้อเสนอรายใดกระทำการอันเป็นการขัดขวางการแข่งขันอย่างเป็นธรรมตามข้อ ๑.๕ (๒) และคณะกรรมการฯ เชื่อว่ามีการกระทำอันเป็นการขัดขวางการแข่งขันอย่างเป็นธรรม คณะกรรมการฯ จะตัดรายชื่อ ผู้ยื่นข้อเสนอรายนั้นออกจากการเป็นผู้ยื่นข้อเสนอ และสถาบันโรคทรวงอก จะพิจารณาลงโทษผู้ยื่นข้อเสนอดังกล่าว เป็นผู้ทำงาน เว้นแต่ สถาบันโรคทรวงอก จะพิจารณาเห็นว่าผู้ยื่นข้อเสนอรายนั้นมิใช่เป็นผู้ริเริ่มให้มีการกระทำดังกล่าว และได้ให้ความร่วมมือเป็นประโยชน์ต่อการพิจารณาของ สถาบันโรคทรวงอก

๔.๑๐ ผู้ยื่นข้อเสนอจะต้องปฏิบัติ ดังนี้

- (๑) ปฏิบัติตามเงื่อนไขที่ระบุไว้ในเอกสารประกวดราคาอิเล็กทรอนิกส์
- (๒) ราคาที่เสนอจะต้องเป็นราคาที่รวมภาษีมูลค่าเพิ่ม และภาษีอื่นๆ (ถ้ามี) รวมค่าใช้ จ่ายที่ส่งมอบไว้ด้วยแล้ว
- (๓) ผู้ยื่นข้อเสนอจะต้องลงทะเบียนเพื่อเข้าสู่กระบวนการเสนอราคา ตามวัน เวลา ที่ กำหนด
- (๔) ผู้ยื่นข้อเสนอจะถอนการเสนอราคาที่เสนอแล้วไม่ได้
- (๕) ผู้ยื่นข้อเสนอต้องศึกษาและทำความเข้าใจในระบบและวิธีการเสนอราคาด้วยวิธี

ประกวดราคาอิเล็กทรอนิกส์ ของกรมบัญชีกลางที่แสดงไว้ในเว็บไซต์ www.gprocurement.go.th

๕. หลักประกันการเสนอราคา

ผู้ยื่นข้อเสนอต้องวางหลักประกันการเสนอราคาพร้อมกับการเสนอราคาทางระบบการจัดซื้อจัดจ้างภาครัฐด้วยอิเล็กทรอนิกส์ โดยใช้หลักประกันอย่างหนึ่งอย่างใดดังต่อไปนี้ จำนวน ๓๕๐,๐๐๐.๐๐ บาท (สามแสนห้าหมื่นบาทถ้วน)

๕.๑ เช็คหรือตราพท์ที่ธนาคารเซ็นส่งจ่ายสถาบันโรคทรวงอก ซึ่งเป็นเช็คหรือตราพท์ลงวันที่ที่ใช้เช็คหรือตราพท์นั้นชำระต่อเจ้าหน้าที่ในวันที่ยื่นข้อเสนอ หรือก่อนวันนั้นไม่เกิน ๓ วันทำการ

๕.๒ หนังสือค้ำประกันอิเล็กทรอนิกส์ของธนาคารภายในประเทศตามแบบที่คณะกรรมการนโยบายกำหนด

๕.๓ พันธบัตรรัฐบาลไทย

๕.๔ หนังสือค้ำประกันของบริษัทเงินทุนหรือบริษัทเงินทุนหลักทรัพย์ที่ได้รับอนุญาตให้ประกอบกิจการเงินทุนเพื่อการพาณิชย์และประกอบธุรกิจค้ำประกันตามประกาศของธนาคารแห่งประเทศไทย ตามรายชื่อบริษัทเงินทุนที่ธนาคารแห่งประเทศไทยแจ้งเวียนให้ทราบ โดยอนุโลมให้ใช้ตามตัวอย่างหนังสือค้ำประกันของธนาคารที่คณะกรรมการนโยบายกำหนด

กรณีที่ผู้ยื่นข้อเสนอ นำเช็คหรือตราพท์ที่ธนาคารส่งจ่ายหรือพันธบัตรรัฐบาลไทยหรือหนังสือค้ำประกันของบริษัทเงินทุนหรือบริษัทเงินทุนหลักทรัพย์ มาวางเป็นหลักประกันการเสนอราคาจะต้องส่งต้นฉบับเอกสารดังกล่าวมาให้สถาบันโรคทรวงอกตรวจสอบความถูกต้องในวันที่..... ระหว่างเวลา น. ถึง น.

กรณีที่ผู้ยื่นข้อเสนอที่ยื่นข้อเสนอในรูปแบบของ "กิจการร่วมค้า" ประสงค์จะใช้หนังสือค้ำประกันอิเล็กทรอนิกส์ของธนาคารในประเทศเป็นหลักประกันการเสนอราคา ให้ระบุชื่อผู้ยื่นข้อเสนอในหนังสือค้ำประกันอิเล็กทรอนิกส์ฯ ดังนี้

(๑) กรณีที่กิจการร่วมค้าได้จดทะเบียนเป็นนิติบุคคลใหม่ ให้ระบุชื่อกิจกรรมร่วมค้าดังกล่าว เป็นผู้ยื่นข้อเสนอ

(๒) กรณีที่กิจการร่วมค้าไม่ได้จดทะเบียนเป็นนิติบุคคลใหม่ ให้ระบุชื่อผู้เข้าร่วมค้ารายที่สัญญาร่วมค้ากำหนดให้เป็นผู้เข้ายื่นข้อเสนอกับหน่วยงานของรัฐเป็นผู้ยื่นข้อเสนอ

ทั้งนี้ "กิจการร่วมค้าที่จดทะเบียนเป็นนิติบุคคลใหม่" หมายความว่า กิจการร่วมค้าที่จดทะเบียนเป็นนิติบุคคลต่อกรมพัฒนาธุรกิจการค้า กระทรวงพาณิชย์

หลักประกันการเสนอราคาตามข้อนี้ สถาบันโรคทรวงอกจะคืนให้ผู้ยื่นข้อเสนอหรือผู้ค้ำประกันภายใน ๑๕ วัน นับถัดจากวันที่สถาบันโรคทรวงอกได้พิจารณาเห็นชอบรายงานผลคัดเลือกผู้ชนะการประกวดราคาเรียบร้อยแล้ว เว้นแต่ผู้ยื่นข้อเสนอรายที่คัดเลือกไว้ซึ่งเสนอราคาต่ำสุดหรือได้คะแนนรวมสูงสุดไม่เกิน ๓ ราย ให้คืนได้ต่อเมื่อได้ทำสัญญาหรือข้อตกลง หรือผู้ยื่นข้อเสนอได้พ้นจากข้อผูกพันแล้ว

การคืนหลักประกันการเสนอราคา ไม่ว่าในกรณีใด ๆ จะคืนให้โดยไม่มีดอกเบี้ย

๖. หลักเกณฑ์และสิทธิ์ในการพิจารณา

๖.๑ ในการพิจารณาผลการยื่นข้อเสนอประกวดราคาอิเล็กทรอนิกส์ครั้งนี้ สถาบันโรคทรวงอกจะพิจารณาตัดสินโดยใช้หลักเกณฑ์ ราคา

๖.๒ การพิจารณาผู้ชนะการยื่นข้อเสนอ

กรณีใช้หลักเกณฑ์ราคาในการพิจารณาผู้ชนะการยื่นข้อเสนอ สถาบันโรคทรวงอก จะพิจารณาจาก ราคารวม

๖.๓ หากผู้ยื่นข้อเสนอรายใดมีคุณสมบัติไม่ถูกต้องตามข้อ ๒ หรือยื่นหลักฐานการยื่นข้อเสนอไม่ถูกต้อง หรือไม่ครบถ้วนตามข้อ ๓ หรือยื่นข้อเสนอไม่ถูกต้องตามข้อ ๔ คณะกรรมการพิจารณาผลการประกวดราคาอิเล็กทรอนิกส์จะไม่รับพิจารณาข้อเสนอของผู้ยื่นข้อเสนอรายนั้น เว้นแต่ ผู้ยื่นข้อเสนอรายใดเสนอเอกสารทางเทคนิคหรือรายละเอียดคุณลักษณะเฉพาะของพัสดุที่จะขายไม่ครบถ้วน หรือเสนอรายละเอียดแตกต่างไปจากเงื่อนไขที่สถาบันโรคทรวงอกกำหนดไว้ในประกาศและเอกสารประกวดราคาอิเล็กทรอนิกส์ ในส่วนที่มีใช้สาระสำคัญและความแตกต่างนั้นไม่มีผลทำให้เกิดการได้เปรียบเสียเปรียบต่อผู้ยื่นข้อเสนอรายอื่น หรือเป็นการผิดพลาดเล็กน้อย คณะกรรมการฯ อาจพิจารณาผ่อนปรนการตัดสินผู้ยื่นข้อเสนอรายนั้น

๖.๔ สถาบันโรคทรวงอกสงวนสิทธิ์ไม่พิจารณาข้อเสนอของผู้ยื่นข้อเสนอโดยไม่มีการผ่อนผันในกรณีดังต่อไปนี้

(๑) ไม่ปรากฏชื่อผู้ยื่นข้อเสนอรายนั้นในบัญชีรายชื่อผู้รับเอกสารประกวดราคาอิเล็กทรอนิกส์ทางระบบจัดซื้อจัดจ้างด้วยอิเล็กทรอนิกส์ หรือบัญชีรายชื่อผู้ซื้อเอกสารประกวดราคาอิเล็กทรอนิกส์ทางระบบจัดซื้อจัดจ้างด้วยอิเล็กทรอนิกส์ ของสถาบันโรคทรวงอก

(๒) ไม่กรอกชื่อผู้ยื่นข้อเสนอในการเสนอราคาทางระบบจัดซื้อจัดจ้างด้วยอิเล็กทรอนิกส์

(๓) เสนอรายละเอียดแตกต่างไปจากเงื่อนไขที่กำหนดในเอกสารประกวดราคาอิเล็กทรอนิกส์ที่เป็นสาระสำคัญ หรือมีผลทำให้เกิดความได้เปรียบเสียเปรียบแก่ผู้ยื่นข้อเสนอรายอื่น

๖.๕ ในการตัดสินการประกวดราคาอิเล็กทรอนิกส์หรือในการทำสัญญา คณะกรรมการพิจารณาผลการประกวดราคาอิเล็กทรอนิกส์หรือสถาบันโรคทรวงอกมีสิทธิให้ผู้ยื่นข้อเสนอชี้แจงข้อเท็จจริงเพิ่มเติมได้ สถาบันโรคทรวงอก มีสิทธิที่จะไม่รับข้อเสนอ ไม่รับราคา หรือไม่ทำสัญญา หากข้อเท็จจริงดังกล่าวไม่เหมาะสมหรือไม่ถูกต้อง

๖.๖ สถาบันโรคทรวงอกทรงไว้ซึ่งสิทธิที่จะไม่รับราคาต่ำสุด หรือราคาหนึ่งราคาใด หรือราคาที่เสนอทั้งหมดก็ได้ และอาจพิจารณาเลือกซื้อในจำนวน หรือขนาด หรือเฉพาะรายการหนึ่งรายการใด หรืออาจยกเลิกการประกวดราคาอิเล็กทรอนิกส์โดยไม่พิจารณาจัดซื้อเลยก็ได้ สุดแต่จะพิจารณา ทั้งนี้ เพื่อประโยชน์ของทางราชการเป็นสำคัญ และให้ถือว่าการตัดสินของ สถาบันโรคทรวงอกเป็นเด็ดขาด ผู้ยื่นข้อเสนอจะเรียกร้องค่าใช้จ่าย หรือค่าเสียหายใดๆ มิได้ รวมทั้งสถาบันโรคทรวงอก จะพิจารณายกเลิกการประกวดราคาอิเล็กทรอนิกส์และลงโทษผู้ยื่นข้อเสนอเป็นผู้ทิ้งงาน ไม่ว่าจะเป็นผู้ยื่นข้อเสนอที่ได้รับการคัดเลือกหรือไม่ก็ตาม หากมีเหตุที่เชื่อถือได้ว่าการยื่นข้อเสนอกระทำการโดยไม่สุจริต เช่น การเสนอเอกสารอันเป็นเท็จ หรือใช้ชื่อบุคคลธรรมดา หรือนิติบุคคลอื่นมาเสนอราคาแทน เป็นต้น

ในกรณีที่ผู้ยื่นข้อเสนอรายที่เสนอราคาต่ำสุด เสนอราคาต่ำจนคาดหมายได้ว่าไม่อาจดำเนินงานตามเอกสารประกวดราคาอิเล็กทรอนิกส์ได้ คณะกรรมการพิจารณาผลการประกวดราคาอิเล็กทรอนิกส์หรือสถาบันโรคทรวงอก จะให้ผู้ยื่นข้อเสนอนั้นชี้แจงและแสดงหลักฐานที่ทำให้เชื่อได้ว่า ผู้ยื่นข้อเสนอสามารถดำเนินการ

ตามเอกสารประกวดราคาอิเล็กทรอนิกส์ให้เสร็จสมบูรณ์ หากคำชี้แจงไม่เป็นที่รับฟังได้ สถาบันโรคทรวงอก มีสิทธิที่จะไม่รับข้อเสนอหรือไม่รับราคาของผู้ยื่นข้อเสนอรายนั้น ทั้งนี้ ผู้ยื่นข้อเสนอดังกล่าวไม่มีสิทธิเรียกร้องค่าใช้จ่ายหรือค่าเสียหายใดๆ จากสถาบันโรคทรวงอก

๖.๗ ก่อนลงนามในสัญญาสถาบันโรคทรวงอกอาจประกาศยกเลิกการประกวดราคาอิเล็กทรอนิกส์ หากปรากฏว่ามีการกระทำที่เข้าลักษณะผู้ยื่นข้อเสนอที่ชนะการประกวดราคาหรือที่ได้รับการคัดเลือกมีผลประโยชน์ร่วมกัน หรือมีส่วนได้เสียกับผู้ยื่นข้อเสนอรายอื่น หรือขัดขวางการแข่งขันอย่างเป็นธรรม หรือสมยอมกันกับผู้ยื่นข้อเสนอรายอื่น หรือเจ้าหน้าที่ในการเสนอราคา หรือสื่อว่ากระทำการทุจริตอื่นใดในการเสนอราคา

๗. การทำสัญญาซื้อขาย

๗.๑ ในกรณีที่ผู้ชนะการประกวดราคาอิเล็กทรอนิกส์ สามารถส่งมอบสิ่งของได้ครบถ้วนภายใน ๕ วันทำการ นับแต่วันที่ทำข้อตกลงซื้อสถาบันโรคทรวงอกจะพิจารณาจัดทำข้อตกลงเป็นหนังสือแทนการทำสัญญาตามแบบสัญญาดังระบุ ในข้อ ๑.๓ ก็ได้

๗.๒ ในกรณีที่ผู้ชนะการประกวดราคาอิเล็กทรอนิกส์ไม่สามารถส่งมอบสิ่งของได้ครบถ้วนภายใน ๕ วันทำการ หรือสถาบันโรคทรวงอกเห็นว่าไม่สมควรจัดทำข้อตกลงเป็นหนังสือ ตามข้อ ๗.๑ ผู้ชนะการประกวดราคาอิเล็กทรอนิกส์จะต้องทำสัญญาซื้อขายตามแบบสัญญาดังระบุในข้อ ๑.๓ หรือทำข้อตกลงเป็นหนังสือกับสถาบันโรคทรวงอกภายใน ๗ วัน นับถัดจากวันที่ได้รับแจ้ง และจะต้องวางหลักประกันสัญญาเป็นจำนวนเงินเท่ากับร้อยละ ๕ ของราคาค่าสิ่งของที่ประกวดราคาอิเล็กทรอนิกส์ให้สถาบันโรคทรวงอกยึดถือไว้ในขณะทำสัญญา โดยใช้หลักประกันอย่างหนึ่งอย่างใดดังต่อไปนี้

(๑) เงินสด

(๒) เช็คหรือตราพดที่ธนาคารเซ็นสั่งจ่ายสถาบันโรคทรวงอก ซึ่งเป็นเช็คหรือตราพดที่ลงวันที่ที่ใช้เช็คหรือตราพดนั้นชำระต่อเจ้าหน้าที่ในวันทำสัญญา หรือก่อนวันนั้นไม่เกิน ๓ วันทำการ

(๓) หนังสือค้ำประกันของธนาคารภายในประเทศ ตามตัวอย่างที่คณะกรรมการนโยบายกำหนด ดังระบุในข้อ ๑.๔ (๒) หรือจะเป็นหนังสือค้ำประกันอิเล็กทรอนิกส์ตามวิธีการที่กรมบัญชีกลางกำหนด

(๔) หนังสือค้ำประกันของบริษัทเงินทุน หรือบริษัทเงินทุนหลักทรัพย์ที่ได้รับอนุญาตให้ประกอบกิจการเงินทุนเพื่อการพาณิชย์และประกอบธุรกิจค้ำประกันตามประกาศของธนาคารแห่งประเทศไทย ตามรายชื่อบริษัทเงินทุนที่ธนาคารแห่งประเทศไทยแจ้งเวียนให้ทราบ โดยอนุโลมให้ใช้ตามตัวอย่างหนังสือค้ำประกันของธนาคารที่คณะกรรมการนโยบายกำหนด ดังระบุในข้อ ๑.๔ (๒)

(๕) พันธบัตรรัฐบาลไทย

หลักประกันนี้จะคืนให้ โดยไม่มีดอกเบี้ยภายใน ๑๕ วัน นับถัดจากวันที่ผู้ชนะการประกวดราคาอิเล็กทรอนิกส์ (ผู้ขาย) พ้นจากข้อผูกพันตามสัญญาซื้อขายแล้ว

หลักประกันนี้จะคืนให้ โดยไม่มีดอกเบี้ย ตามอัตราส่วนของพัสดุที่ซื้อซึ่งสถาบันโรคทรวงอก ได้รับมอบไว้แล้ว

๘. ค่าจ้างและการจ่ายเงิน

สถาบันโรคทรวงอก จะจ่ายค่าสิ่งของซึ่งได้รวมภาษีมูลค่าเพิ่ม ตลอดจนภาษีอากรอื่นๆ และค่าใช้จ่ายทั้งปวงแล้วให้แก่ผู้ยื่นข้อเสนอที่ได้รับการคัดเลือกให้เป็นผู้ขาย เมื่อผู้ขายได้ส่งมอบสิ่งของได้ครบถ้วนตามสัญญาซื้อขายหรือข้อตกลงเป็นหนังสือ และสถาบันโรคทรวงอก ได้ตรวจรับมอบสิ่งของไว้เรียบร้อยแล้ว

๙. อัตราค่าปรับ

ค่าปรับตามแบบสัญญาซื้อขายแนบท้ายเอกสารประกวดราคาอิเล็กทรอนิกส์นี้ หรือข้อตกลงซื้อขายเป็นหนังสือ ให้คิดในอัตราร้อยละ ๐.๒๐ ของราคาค่าสิ่งของที่ยังไม่ได้รับมอบต่อวัน

๑๐. การรับประกันความชำรุดบกพร่อง

ผู้ชนะการประกวดราคาอิเล็กทรอนิกส์ ซึ่งได้ทำสัญญาซื้อขายตามแบบดังระบุในข้อ ๑.๓ หรือทำข้อตกลงซื้อขายเป็นหนังสือ แล้วแต่กรณี จะต้องรับประกันความชำรุดบกพร่องของสิ่งของที่ซื้อขายที่เกิดขึ้นภายในระยะเวลาไม่น้อยกว่า ๒ ปี นับถัดจากวันที่ สถาบันโรคทรวงอก ได้รับมอบสิ่งของ โดยต้องบริหารจัดการซ่อมแซมแก้ไขให้ใช้งานได้ดังเดิมภายใน ๑๕ วัน นับถัดจากวันที่ได้รับแจ้งความชำรุดบกพร่อง

๑๑. ข้อสงวนสิทธิ์ในการยื่นข้อเสนอและอื่นๆ

๑๑.๑ เงินค่าพัสดุสำหรับการซื้อครั้งนี้ ได้มาจากเงินงบประมาณประจำปี พ.ศ. ๒๕๖๔

การลงนามในสัญญาจะกระทำได้ ต่อเมื่อสถาบันโรคทรวงอกได้รับอนุมัติเงินค่าพัสดุจากเงินงบประมาณประจำปี พ.ศ. ๒๕๖๔ แล้วเท่านั้น

๑๑.๒ เมื่อสถาบันโรคทรวงอกได้คัดเลือกผู้ยื่นข้อเสนอรายใดให้เป็นผู้ขาย และได้ตกลงซื้อขายสิ่งของตามการประกวดราคาอิเล็กทรอนิกส์แล้ว ถ้าผู้ขายจะต้องสั่งหรือนำสิ่งของดังกล่าวเข้ามาจากต่างประเทศและของนั้นต้องนำเข้ามาโดยทางเรือในเส้นทางที่มีเรือไทยเดินอยู่ และสามารถให้บริการรับขนได้ตามที่รัฐมนตรีว่าการกระทรวงคมนาคมประกาศกำหนด ผู้ยื่นข้อเสนอซึ่งเป็นผู้ขายจะต้องปฏิบัติตามกฎหมายว่าด้วยการส่งเสริมการพาณิชย์นาวี ดังนี้

(๑) แจ้งการสั่งหรือนำสิ่งของที่ซื้อขายดังกล่าวเข้ามาจากต่างประเทศต่อกรมเจ้าท่า ภายใน ๗ วัน นับตั้งแต่วันที่ผู้ขายสั่ง หรือซื้อของจากต่างประเทศ เว้นแต่เป็นของที่รัฐมนตรีว่าการกระทรวงคมนาคมประกาศยกเว้นให้บรรทุกโดยเรืออื่นได้

(๒) จัดการให้สิ่งของที่ซื้อขายดังกล่าวบรรทุกโดยเรือไทย หรือเรือที่มีสิทธิเช่นเดียวกับเรือไทย จากต่างประเทศมายังประเทศไทย เว้นแต่จะได้รับอนุญาตจากกรมเจ้าท่า ให้บรรทุกสิ่งของนั้นโดยเรืออื่นที่มีใช่เรือไทย ซึ่งจะต้องได้รับอนุญาตเช่นนั้นก่อนบรรทุกของลงเรืออื่น หรือเป็นของที่รัฐมนตรีว่าการกระทรวงคมนาคมประกาศยกเว้นให้บรรทุกโดยเรืออื่น

(๓) ในกรณีที่ไม่ปฏิบัติตาม (๑) หรือ (๒) ผู้ขายจะต้องรับผิดชอบตามกฎหมายว่าด้วยการส่งเสริมการพาณิชย์นาวี

๑๑.๓ ผู้ยื่นข้อเสนอซึ่งสถาบันโรคทรวงอกได้คัดเลือกแล้ว ไม่ไปทำสัญญาหรือข้อตกลงซื้อขายเป็นหนังสือภายในเวลาที่กำหนด ดังระบุไว้ในข้อ ๗ สถาบันโรคทรวงอกจะริบหลักประกันการยื่นข้อเสนอ หรือเรียกมัดจำจากผู้ออกหนังสือค้ำประกันการยื่นข้อเสนอทันที และอาจพิจารณาเรียกมัดจำให้ชดใช้ความเสียหายอื่น (ถ้ามี) รวมทั้งจะพิจารณาให้เป็นผู้ทำงาน ตามระเบียบกระทรวงการคลังว่าด้วยการจัดซื้อจัดจ้างและการบริหารพัสดุภาครัฐ

๑๑.๔ สถาบันโรคทรวงอกสงวนสิทธิ์ที่จะแก้ไขเพิ่มเติมเงื่อนไข หรือข้อกำหนดในแบบสัญญา หรือข้อตกลงซื้อขายเป็นหนังสือ ให้เป็นไปตามความเห็นของสำนักงานอัยการสูงสุด (ถ้ามี)

กลุ่มงานศัลยศาสตร์(หน่วยงานปอดและหัวใจเทียม) สถาบันโรคทรวงอก กรมการแพทย์
รายละเอียดคุณลักษณะเฉพาะของเครื่องวัดอัตราการไหลของเลือดในเส้นเลือด และแสดงภาพ
ภายในหลอดเลือดด้วยคลื่นเสียงสะท้อนความถี่สูง

1. คุณลักษณะทั่วไป

1.1 ใช้สำหรับวัดค่าอัตราการไหลของเลือดในเส้นเลือด เพื่อยืนยันปริมาณของเลือดที่ผ่านหลอดเลือด
ในขณะทำการหัตถการ พร้อมทั้งสามารถหาตำแหน่งของการอุดตัน ความรุนแรงของการอุดตันภายในเส้นเลือดได้
โดยแสดงภาพภายในหลอดเลือดด้วยคลื่นเสียงสะท้อนความถี่สูง (imaging ultrasound) สามารถใช้ สำหรับ
หัตถการเกี่ยวกับหัวใจและหลอดเลือด (Cardiovascular procedure) และการผ่าตัดเส้นเลือดหัวใจ

1.2 เป็นเครื่องมือใหม่ไม่เคยใช้งานมาก่อน ตัวเครื่องมีล้อแบบหมุน 4 ล้อซึ่งทำให้สามารถเคลื่อนย้ายได้ง่าย

1.3 ใช้กับไฟฟ้ากระแสสลับ 220 -240 volt ได้

1.4 ได้รับการรับรองมาตรฐานFDAหรือCE-Markingหรือที่ดีกว่า

1.5 ผ่านการรับรองจากคณะกรรมการอาหารและยา

2. คุณลักษณะเฉพาะ

2.1 ส่วนแสดงประสิทธิภาพการไหลของเลือดภายในเส้นเลือดที่นำมาต่อในการผ่าตัด

2.1.1 สามารถวัดค่าอัตราการไหลของเลือดในเส้นเลือดได้แบบปัจจุบันเวลา(Real time) โดยใช้
หลักการ Transit Time Flow Measurement หน่วยการแสดงค่าเป็นมิลลิลิตรต่อนาที

2.1.2 สามารถแสดงข้อมูลปริมาณของเลือดในลักษณะคลื่นการไหล(Flow-curve)ได้พร้อมกันอย่างน้อยสองตำแหน่ง และสามารถแสดงรูปคลื่นไฟฟ้าหัวใจได้พร้อมกันบนหน้าจอ

2.1.3 สามารถวัดและแสดงค่า Pulsatility (PI), Percentage Diastolic Filling (DF), Mean Flow (Q)หรือมากกว่า พร้อมทั้งปริมาณของเลือดในรูปแบบ Flow-curve ได้พร้อมกันบนหน้าจอแบบ Real time

2.1.4 สามารถแสดง Flow-curve โดยแสดงเป็นสีที่แตกต่างกันชัดเจน ระหว่างช่วงหัวใจบีบตัว (Systolic) และช่วงหัวใจคลายตัว(Diastolic) โดยการแสดงค่าเทียบกับ (Synchronization) คลื่นไฟฟ้าหัวใจ

2.1.5 สามารถแสดงค่าคุณภาพของสัญญาณที่วัดได้ (Continuous Acoustic Contact Indicator) ของหัววัด (probe) โดยแสดงค่าได้ทั้งตัวเลขและสี พร้อมทั้งมีระบบสัญญาณเตือนหากคุณภาพของสัญญาณที่หัววัด (probe) วัดได้มีค่าต่ำ


2.2 ส่วนแสดงภาพภายในเส้นเลือด


2.2.1 สามารถบันทึกภาพ flow-curves และภาพ Ultrasound และแสดงรูป Ultrasound แบบวน (Image loops)ได้ในหน่วยความจำภายในตัวเครื่อง


2.2.2 มีModeในการใช้งานได้ไม่น้อยกว่า 2D-B Mode,CFM-Color Flow MappingและPW-Pulsed Wave Dopplerได้

2.2.3 สามารถเลือกตำแหน่งที่ต้องการดูโดยเฉพาะได้

กรรมการกำหนดรายละเอียดคุณลักษณะและราคากลาง


.....
นายแพทย์ ชัยวุฒิ ยศสาสุโรดม


.....
นางสุวรรณยา ยโสธรินทร์


.....
นายสุทธิศักดิ์ มาสมพร

ประธานกรรมการ

นายแพทย์เชี่ยวชาญด้านเวชกรรมสาขาศัลยกรรม

กรรมการ

พยาบาลวิชาชีพชำนาญการพิเศษ

กรรมการ

พยาบาลวิชาชีพชำนาญการ

- 2.2.4 ตรวจสอบสามารถสัมผัสกับหัวใจ เส้นเลือดหัวใจและเส้นเลือดต่างๆได้โดยตรงโดยปลอดภัย
 - 2.2.5 สามารถบันทึกภาพ flow-curves และภาพ Ultrasound และแสดงรูป Ultrasound แบบวน (Image loops) ได้ในหน่วยความจำภายในตัวเครื่อง
 - 2.2.6 มี Mode ในการใช้งานได้ไม่น้อยกว่า 2D-B Mode, CFM-Color Flow Mapping และ PW-Pulsed Wave Doppler ได้
 - 2.2.7 สามารถเลือกตำแหน่งที่ต้องการดูโดยเฉพาะได้
 - 2.2.8 หัวตรวจสอบสามารถสัมผัสกับหัวใจ เส้นเลือดหัวใจและเส้นเลือดต่างๆได้โดยตรงโดยปลอดภัย
 - 2.2.9 สามารถส่งข้อมูลผู้ป่วยพร้อมทั้งภาพ flow-curves และบันทึกภาพ Ultrasound หรือการแสดงรูป Ultrasound แบบวน (Image loops) จากตัวเครื่องผ่าน USB ได้
 - 2.2.10 สามารถสร้างรายงานผลในขนาด A4 และแสดงรายงานผลในรูปแบบ PDF ได้
 - 2.2.11 สามารถสั่งพิมพ์รายงานผลของผู้ป่วยจากตัวเครื่องผ่านเครื่องพิมพ์ผลชนิดสี (Color printer) ลงบนกระดาษ A4 ได้
- 2.3 การแสดงค่าที่หน้าจอ
- ตัวเครื่องสามารถแสดงค่าต่าง ๆ ที่หน้าจอได้ไม่น้อยกว่าดังนี้
- 2.3.1 ค่า Pulsatility Index (PI)
 - 2.3.2 ค่า Diastolic Filling Percentage (DF)
 - 2.3.3 ค่า Meanflow แสดงค่าในหน่วย มิลลิเมตรต่อวินาที
 - 2.3.4 TTFM Flow curves ที่สัมพันธ์กับรูปคลื่นไฟฟ้าหัวใจ
 - 2.3.5 ขนาดของ TTFM Probe ที่เชื่อมต่ออยู่
 - 2.3.6 ค่า Ultrasound Imaging frequency (f) , อัตราการแสดงผลภาพต่อวินาที (frame rate)
 - 2.3.7 ชื่อ และ เลขประจำตัวของผู้ป่วยวันที่ และเวลาชื่อโรงพยาบาล แผนก และชื่อแพทย์ผู้ทำการผ่าตัด
 - 2.3.8 ชื่อของเส้นเลือดที่นำมาต่อ (Graft)
 - 2.3.9 รูปคลื่นไฟฟ้าหัวใจ (จากเครื่องวัดสัญญาณชีพในห้องผ่าตัด) พร้อมอัตราการเต้นของหัวใจ
 - 2.3.10 ขนาดของหัววัดสัญญาณ (Probe) ที่ใช้
 - 2.3.11 ค่าคุณภาพของสัญญาณที่หัววัดสัญญาณทำการวัดได้ (Acoustical Coupling Indicator) โดยแสดงค่าเป็นตัวเลข และสัญลักษณ์สี
- 2.4 ระบบปฏิบัติการของตัวเครื่อง
- 2.4.1 ตัวเครื่องสามารถใช้งานได้โดยง่าย ไม่ซับซ้อน ไม่ต้องทำการสอบเทียบ(calibration) หัววัดสัญญาณ(Probe) ก่อนทำการวัดค่าเพื่อความสะดวกในการใช้งาน
 - 2.4.2 ตัวเครื่องสามารถใช้งานได้กับหัววัดสัญญาณการไหลของเลือด(TTFM Probe) ขนาดที่ต่างกัน

กรรมการกำหนดรายละเอียดคุณลักษณะและราคากลาง

.....
 นายแพทย์ ชัยวุฒิ ยศศาสโรดม

.....
 นางสุวรรณา ยโสธรินทร์

.....
 นายสุทธิศักดิ์ มาสมพร

ประธานกรรมการ
 นายแพทย์เชี่ยวชาญด้านเวชกรรมศาสตร์
 กรรมการ
 พยาบาลวิชาชีพชำนาญการพิเศษ
 กรรมการ
 พยาบาลวิชาชีพชำนาญการ

- 2.4.3 ตัวเครื่องสามารถใช้งานได้กับหัววัดสัญญาณการไหลของเลือด(TTFM Probe) ขนาดที่ต่างกัน
- 2.4.4 ตัวเครื่องสามารถจำขนาดของหัววัดสัญญาณการไหลของเลือด(TTFM Probe) โดยอัตโนมัติ
- 2.4.5 เครื่องมีเมนูที่สามารถเลือกกำหนดชนิดและตำแหน่งในการต่อของเส้นเลือดที่นำมาต่อ
- 2.4.6 ตัวเครื่องสามารถสร้างรายงานของผู้ป่วยได้โดยอัตโนมัติโดยในรายงานมีข้อมูลต่างๆ ไม่น้อยกว่า ดังนี้ flow-curves, ค่า PI, ค่า DF, Epiortic imaging, Epicardial imaging, ค่า Mean Flow, ชื่อผู้ป่วย, ชื่อโรงพยาบาล, ชื่อแพทย์ผู้ทำการผ่าตัด
- 2.4.7 ตัวเครื่องมีช่องสำหรับต่อสายสัญญาณรับคลื่นไฟฟ้าหัวใจจากเครื่องติดตามการทำงานของหัวใจในห้องผ่าตัด เพื่อแสดงรูปคลื่นไฟฟ้าหัวใจบนหน้าจอแสดงผล
- 2.4.8 ตัวเครื่องทำงานภายใต้ระบบปฏิบัติการแบบ Windows เพื่อความสะดวกในการ upgrade ระบบ และการดูแลรักษาเครื่อง

2.5 การเก็บข้อมูลผู้ป่วย

- 2.5.1 สามารถเก็บข้อมูลไว้ในหน่วยความจำภายในตัวเครื่องซึ่งข้อมูลที่เก็บประกอบด้วย ข้อมูลของผู้ป่วย, Flow และ ภาพภายในหลอดเลือด พร้อมกับค่าต่าง ๆ ที่วัดได้
- 2.5.2 สามารถทำการค้นหา, แกะไข, พิมพ์รายงาน, บันทึกข้อมูลลงบนหน่วยบันทึกผลชนิด USB ได้
- 2.5.3 สามารถเรียกดูข้อมูลผู้ป่วยพร้อมรูปคลื่นได้ในรูปแบบ Thumbnail ได้

2.6 รายละเอียดของตัวเครื่อง

- 2.6.1 หน้าจอขนาดไม่น้อยกว่า 19 นิ้วตามแนวทแยง เป็นชนิด High resolution colour touch – screen LCD
- 2.6.1 ความละเอียดของหน้าจออย่างน้อย 1280 x 1024 พิกเซล
- 2.6.2 ตัวเครื่องมีช่องสำหรับวัด Flow ได้อย่างน้อย 2 ช่องสัญญาณ
- 2.6.3 ตัวเครื่องมีช่องสำหรับหัวตรวจ ultrasound จำนวน 1 ช่อง
- 2.6.4 ตัวเครื่องมีช่องสำหรับรับสัญญาณคลื่นไฟฟ้าหัวใจอย่างน้อย 1 ช่องสัญญาณ
- 2.6.5 ช่องสำหรับเชื่อมต่อชนิด USB อย่างน้อย 2 ช่อง
- 2.6.6 สามารถต่อเข้ากับเครื่องพิมพ์ผลชนิดสี (Color Printer) เพื่อพิมพ์รายงานของผู้ป่วยลงบนกระดาษ A4 ได้
- 2.6.7 ตัวเครื่องมีลำโพงสำหรับการฟังเสียง Doppler หรือ Flow

2.7 สัญญาณ (TTFM probe และ Imaging ultrasound probe)

- 2.7.1 หัววัดสัญญาณการไหลของเลือด (TTFM Probe) สามารถทำความสะอาดได้ด้วยการฆ่าเชื้อแบบอบนึ่ง (autoclave sterilization) หรือ วิธี Sterrad sterilization และใช้ซ้ำได้ ไม่น้อยกว่า 50 ครั้ง
- 2.7.2 มีตัวเลขระบุขนาดหัววัดสัญญาณการไหลของเลือด (TTFM Probe)

กรรมการกำหนดรายละเอียดคุณลักษณะและราคากลาง

.....
นายแพทย์ ชัยวุฒิ ยศศาสโรดม

ประธานกรรมการ

.....
นางสุวรรณมา ยโสธรินทร์

นายแพทย์เชี่ยวชาญด้านเวชกรรมสาขาศัลยกรรม

.....
นายสุทธิศักดิ์ มาสมพร

กรรมการ

พยาบาลวิชาชีพชำนาญการพิเศษ

.....

กรรมการ

พยาบาลวิชาชีพชำนาญการ

2.8 สัญญา (TTFM probe และ Imaging ultrasound probe)

- 2.8.1 หัววัดสัญญาณไหลของเลือด (TTFM Probe) สามารถทำความสะอาดได้ด้วยการฆ่าเชื้อแบบอบนิ่ง (autoclave sterilization) หรือ วิธี Sterrad sterilization และใช้ซ้ำได้ไม่น้อยกว่า 50 ครั้ง
- 2.8.2 มีตัวเลขระบุขนาดหัววัดสัญญาณไหลของเลือด (TTFM Probe)
- 2.8.3 ตัวเครื่องสามารถบันทึกจำนวนครั้งการใช้งานหัววัดสัญญาณไหลของเลือด (TTFM Probe) ที่ใช้ได้อัตโนมัติ
- 2.8.4 หัววัดultrasound (Imaging ultrasound probe) สามารถทำความสะอาดได้ที่อุณหภูมิต่ำ (low temperature sterilization) หรือวิธีSterrad sterilization ไม่จำกัดจำนวนครั้ง

3. อุปกรณ์ประกอบการใช้งาน

- | | |
|--|----------------------------|
| 3.1 หัวตรวจ Imaging Ultrasound | จำนวนไม่น้อยกว่า 1 ชุด |
| 3.2 หัววัดสัญญาณ (Flow Probe with handle) | จำนวนไม่น้อยกว่า 2 หัวตรวจ |
| 3.3 ECG interface cable | จำนวนไม่น้อยกว่า 1 เส้น |
| 3.4 สายไฟ AC | จำนวนไม่น้อยกว่า 1 เส้น |
| 3.5 Colour Printer | จำนวนไม่น้อยกว่า 1 ชุด |
| 3.6 เครื่องสำรองไฟขนาดความจุไฟให้สามารถใช้เครื่องได้ขณะไฟฟ้าดับเป็นเวลาไม่น้อยกว่า 30 นาทีแบบมีฐานรองรับและมีล้อหมุน | จำนวนไม่น้อยกว่า 1 เครื่อง |
| 3.7 คู่มือการใช้งานเครื่อง | จำนวนไม่น้อยกว่า 1 ชุด |

4 เงื่อนไขเพิ่มเติม

- 4.1 บริษัทผู้เชี่ยวชาญในการใช้เครื่องและสอนการใช้งานเครื่องแก่บุคลากรผู้มีหน้าที่รับผิดชอบของสถาบันจนสามารถใช้เครื่องเป็น สามารถอ่านและแปลผลและแก้ไข ความผิดปกติเบื้องต้นของเครื่องขณะใช้งานได้
- 4.2 รับประกันคุณภาพเครื่องเป็นเวลาไม่น้อยกว่า 2 ปี โดยหากเกิดความผิดปกติเครื่องไม่สามารถใช้งานได้ปกติในระยะเวลาประกัน บริษัทต้องดำเนินการแก้ไขให้เครื่องใช้งานได้เป็นปกติภายใน 48 ชั่วโมงหลังได้รับแจ้ง หากความผิดปกติเกิดขึ้นภายใน 1 ปีของระยะเวลาประกันและไม่สามารถแก้ไขได้บริษัทต้องนำเครื่องใหม่มาส่งให้แทนเครื่องเดิม และบริษัทต้องมีเครื่องสำรองมาให้ใช้ในระหว่างรอส่งมอบเครื่องใหม่
- 4.3 บริษัทมีช่างผู้เชี่ยวชาญสามารถทำการซ่อมบำรุงรักษาเครื่องมือได้ปีละไม่น้อยกว่า 2 ครั้งโดยไม่คิดค่าใช้จ่ายจากสถาบันในระยะเวลาประกัน

กรรมการกำหนดรายละเอียดคุณลักษณะและราคากลาง

.....
นายแพทย์ ชัยวุฒิ ยศลาสุโรดม
.....
นางสุวรรณา ยโสธรินทร์
.....
นายสุทธิศักดิ์ มาสมพร

ประธานกรรมการ
นายแพทย์ผู้เชี่ยวชาญด้านเวชกรรมสาขาศัลยกรรม
กรรมการ
พยาบาลวิชาชีพชำนาญการพิเศษ
กรรมการ
พยาบาลวิชาชีพชำนาญการ